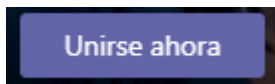
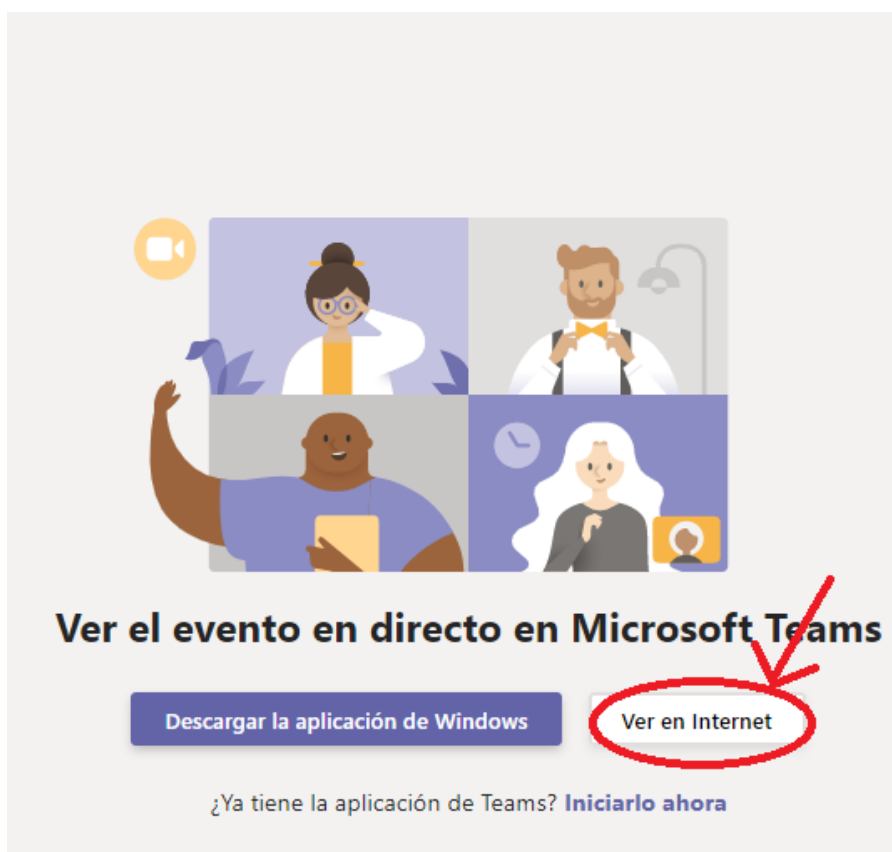


Para entrar en el evento online, hay que seguir los siguientes pasos

1. Abrir el enlace siguiente enviado en el mail
2. En el Navegador, si el usuario tiene Microsoft Teams instalado, preguntará si desea abrir Teams para ver el evento, y al abrir sale la opción de “Unirse ahora”, sólo hay que hacer click en dicho botón y se abrirá el evento en directo



3. En caso de no tener Teams o querer verlo por internet, al hacer click, el navegador mostrará la siguiente página, y se debe hacer click en el botón “Ver en Internet”



4. En la siguiente página, sigue existiendo la opción de iniciar Sesión, si se tiene cuenta de Teams, y sino, debe hacerse click en “Unirse de forma anónima”

Le damos la bienvenida al evento en directo.

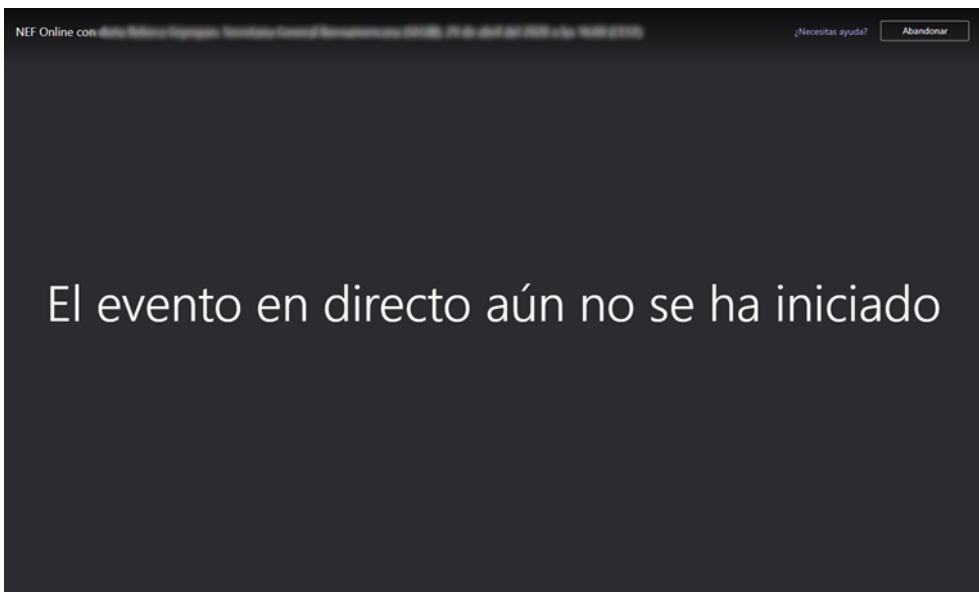


Iniciar sesión

O bien **Unirse de forma anónima**

Para mejorar su experiencia, [descargue la versión de escritorio](#)

5. Y una vez hecho esto, aparecerá la pantalla con el evento online,
 - a. Si el evento no se ha iniciado, la pantalla será así



b. En caso de haberse iniciado, será así, con los datos

